




Nekamo iz Zagreba, gore u planine!
sekcija za lutanje s planinama pri HPD
LIPA SESVETE

Bojin Kuk 21.04.2024.




Bojinac je jedan od najljepših stjenovitih krajolika u Hrvatskoj i izdvojeni dio NP Paklenica. Kraj je divlji, izbrazdane stijene se izmjenjuju sa šumarcima, a pogled seže do mora, i do najviših vrhova Velebita.





Toliko različitih geomorfoloških oblika na malenom prostoru teško je doživjeti na nekom drugom mjestu na Velebitu. U tom spletu kukova najviši je Bojin kuk sa (1110 m), a najneobičniji je svakako Jagin kuk u čijoj se blizini nalazi i Jeličin kuk. Ovi nadasve neobični kukovi nose ženska imena, legenda kaže da su seoske pastirice bježeći pred Turcima radije birale smrt sa kukova nego gubljenje časti.



Kroz kukove nas vodi markirana staza koja dolazi sa Vaganca Na mjestu označenom za parkiranje je i markacija. Staza ide preko livada Velikog Vaganca, prelazi ih i izbija na križanje Veliko Rujno (desno) i Bojinac (lijevo). Skreće se lijevo i dolazi do drugog čvorišta (križanje sa stazom koja dolazi iz sela Milovac). Odabire se smjerokaz za Bojinac. Tu započinje uspon po krškoj goleti, prošaranom rijetkom makijom. Zatim staza ide s desne strane Žlibatog Kuka, dolazi na Milovačke krčevine. Tu se mijenja

dotadašnja scenografija i ulazi se u okruženje prepuno kukova najneobičnijih oblika i veličina.

Zastrašujuća ljepota tih kamenih divova koji izranjaju iz travnatog proplanka zasigurno nikoga ne može ostaviti ravnodušnim, pa tako neće ni vas. Poseban doživljaj je doći na ovo područje u kasno proljeće, kada su livade pune planinskog cvijeća, i uživati u ovom prirodnom raj.

Nakon Milovačkih krčevina stiže se u područje Bojinca. Ovdje počinje oštiji uspon kroz visoku makiju, te se napokon dolazi pod kamenu galeriju Bojina Kuka. Skreće se lijevo i uspinje se po kamenitom terenu do prijevoja. Od prijevoja do vrha, uspon je osiguran sajlama. Pridržavajući se za njih i uspinjući se uz glatko kamenje, stiže se do vrha. Ovaj zadnji uspon može biti jako opasan ako su stijene mokre.

Vrh je označen, natpisom imena i nadmorskom visinom, na kamenu. Žig je ugrađen u kamen na vrhu. Vidici s vrha su neometani u svim smjerovima. Ljepota ovog planinarskog izleta je u prekrasnim kamenim galerijama koje kao da su nikle iz livada koje ih okružuju. Ovo je jedan od najljepših uspona na hrvatske vrhove.



PLAN PUTA:


Polazak iz Sesveta u nedjelju 21.04. u 6:00h sa parkinga T-coma, vozimo se autocestom uz usputno stajanje na odmorištu ZIR, nastavljamo autocestom do izlaza Maslenica te se vozimo kroz Starigrad do parkinga Vaganac koji je početna točka našeg hodanja.

Vrijeme hodanja je cca 4h, uspon je tehnički zahtjevan na završnom dijelu je osiguran sajlama i klinovima. Za sve koji žele mogu ponijeti opremu za osiguranje, ferata set iako ovo nije službeno ferata ali sigurno je sigurno a i ne škodi malo vježbati. Globalno zatopljenje je pa treba svakako ponijeti zaštitu od sunca, vjetra, dovoljnu količinu vode, hrana iz ruksaka, naglavna lampa te ostala planinarska, uobičajena oprema.

Na izlet se ide kombi ili osobnim vozilima, ovisno o broju prijavljenih. Na povratku ćemo stati u Starigradu Paklenica na okrjepu i udahnuti morski zrak. Povratak je u večernjim satima.

Prilog za troškove izleta: 45€

Organizator i vodič za sekciju NIZgore! UP! : Anđelko Močiljanin 098/819 055 i Željko Kosalec 092/2944 771



OBAVIJEŠTI I UPUTE SUDIONICIMA IZLETA

Sudionik izleta je svojom prijavom za sudjelovanjem na izletu potvrdio:

- 1) da je upoznat sa svim detaljima izleta, da je zdrav i da nema kronične bolesti koje nije prijavio vodiču izleta, te da je psihofizički spreman za napore na izletu,
- 2) da će slušati sve u dobroj namjeri izrečene upute vodiča na terenu, te da svojim djelovanjem neće ugrožavati druge sudionike izleta.

Zbog premalog broja prijavljenih sudionika izleta s plaćenom akontacijom troškova izleta, izlet se može otkazati odmah po zaključenju liste sudionika izleta. Uplaćeni novac sudionicima izleta se vraća. Ostavlja se mogućnost vodiču izleta da s prijavljenim sudionicima izleta dogovori drugo prijevozno sredstvo (manji autobus, kombi, osobni automobili ...) te korigira troškove izleta ako je potrebno.

Zbog nepovoljnih vremenskih uvjeta na terenu, izlet se može otkazati najkasnije 12 sati prije polaska na izlet. Organizator je dužan o otkazivanju izleta odmah obavijestiti sve sudionike izleta. Uplaćeni novac sudionicima izleta se vraća.

Sudionik izleta može otkazati sudjelovanje na izletu do 5 (pet) dana prije polaska na izlet s mogućnošću povrata uplaćenog novca. Ako se izlet otkazuje zadnja 4 (četiri) dana prije polaska na izlet, povrat uplaćenog novca nije moguć. Ukoliko se radi o višednevnim izletima otkazivanje sudjelovanja je moguće najkasnije 14 dana prije održavanja izleta uz povrat uplaćenog novca. Ukoliko se izlet otkazuje do 7 dana prije održavanja izleta moguć je povrat 50% uplaćenog iznosa. Nakon toga povrat novca moguć je samo u slučaju kada sudionik izleta pronađe zamjenu. Sudionik izleta može za sebe pronaći zamjenu, no o tome mora obvezno obavijestiti vodiča / organizatora izleta.

Vodič prije polaska na izlet provjerava opremu sudionika izleta; ako netko nema opremu u skladu s zahtjevima iz najave izleta, vodič je dužan takvoj osobi zabraniti sudjelovanje na izletu. Prethodno uplaćeni troškovi se ne vraćaju.

Vodič prije polaska na izlet provjerava zdravstveno i psihofizičko stanje sudionika izleta; ako ustanovi da netko od prijavljenih sudionika neće moći izdržati napore predviđenog puta može takvoj osobi zabraniti sudjelovanje na izletu. Prethodno uplaćeni troškovi se ne vraćaju.

Zbog iznenada pogoršanih vremenskih uvjeta na terenu vodič ima pravo promijeniti smjer kretanja i krajnje odredište, odnosno može prekinuti odvijanje izleta.

Zbog problema sa zdravstvenim stanjem pojedinih sudionika izleta vodič donosi optimalne odluke: određuje sudionike izleta koji će se pobrinuti za ugroženog člana, odnosno, u krajnjoj nuždi, prekida izlet. Sudionik izleta mora biti član Hrvatskog planinarskog saveza s plaćenom članarinom za tekuću godinu. Člansku iskaznicu mora imati sa sobom za vrijeme izleta.

(napisano prema odredbama Pravilnika o organiziranju i vođenju izleta HPD LIPA SESVETE)

(napisano prema odredbama Pravilnika o organiziranju i vođenju izleta HPD LIPA SESVETE)